



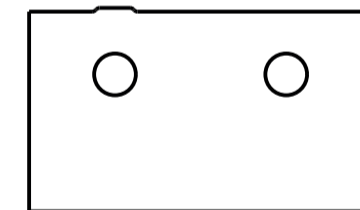
↑ LADO DE TRÁS / BACK SIDE / LADO DE TRAS ↑

GABARITO PARA INSTALAÇÃO DE CUBAS
INSTALLATION TEMPLATE FOR BOWLS
MOLDE PARA INSTALACIÓN DE CUBETAS
REF.: 94009/103 E/113.



TRAMONTINA

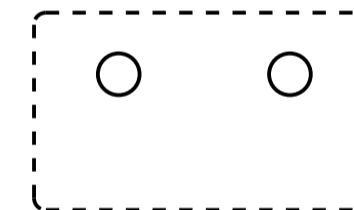
Design Collection



INSTALAÇÃO DA CUBA POR CIMA:
UTILIZE ESTE GABARITO PARA O
CORTE DO GRANITO.

TOPMOUNT INSTALLATION: USE
THIS TEMPLATE FOR THE
CUTOUT SIZE.

**INSTALACIÓN PARA CUBETA DE
EMPOTRAR:** UTILIZAR ESE MOLDE
PARA EL CORTE EN EL GRANITO.



**INSTALAÇÃO DA CUBA POR
BAIXO:** RECORTE A LINHA
TRACEJADA DO GABARITO E
UTILIZE A PARTE INTERNA PARA O
CORTE DO GRANITO.

UNDERMOUNT INSTALLATION:
CUT THE DASHED LINE OF THIS
TEMPLATE AND USE THE
INTERNAL PART FOR THE CUTOUT
SIZE.

**INSTALACIÓN PARA CUBETA DE
SUBMONTAR:** RECORTE EN LA
LINEA DISCONTINUA DEL MOLDE
Y UTILICE LA PARTE INTERNA
PARA EL CORTE EN EL GRANITO.



ATENÇÃO / ATTENTION / ATENCIÓN:

A Tramontina não se responsabiliza por instalações feitas sem o uso do gabarito.
Tramontina takes no responsibility for installations made without the use of template.
Tramontina no se responsabiliza por instalaciones realizadas sin el uso del molde.